

## اطلاعیه بسیار مهم

موضوع: ابلاغ فرآیند تقاضای دفاع در پیشخوان خدمت

با سلام و احترام،

به اطلاع دانشجویان محترم مقطع تحصیلات تکمیلی (کارشناسی ارشد/دکتری تخصصی) می  
رساند؛ پیرو بخشنامه شماره ۱۴۹۹۴۰/پ/۱۲۲ مورخ ۳۰/۶/۱۴۰۰ در خصوص تکمیل فرآیند  
تهیه صورتجلسات دفاعیه دانشجویان بصورت الکترونیکی،

**از تاریخ (۲/۰۵/۱۴۰۱ صدور بخشنامه)، صورتجلسات دفاعیه را صرفاً بصورت الکترونیکی**

**پذیرفته شده می باشد.**

لذا دانشجویی می بایست **دو هفته (حداقل) قبل از دفاع** نسبت به تعیین زمان دفاع و ارسال تقاضا در  
سامانه جامع آموزش /پیشخوان خدمت / تقاضای دفاع اقدامات لازم را مبذول فرماید.  
با توجه به نیاز به بازه زمانی مشخص و ارسال و اتمام تمامی اقدامات قبل از دفاع توسط دانشجو،  
خواهشمند است، دانشجویانی که قصد دفاع دارند نسبت به ارسال تقاضای خود در سامانه جامع  
آموزش در اسرع وقت اقدام فرمایند.

شایان ذکر است، به دانشجویانی که تقاضای دفاع ایشان از طریق سامانه ارسال نشده باشد، اجازه  
دفاع در زمان تعیین شده داده نخواهد شد.

ضمناً فیلم راهنمای تقاضای دفاع در سامانه در لینک ذیل قابل مشاهده می باشد.

<https://ithelp.ut.ac.ir/fa/news/3535>

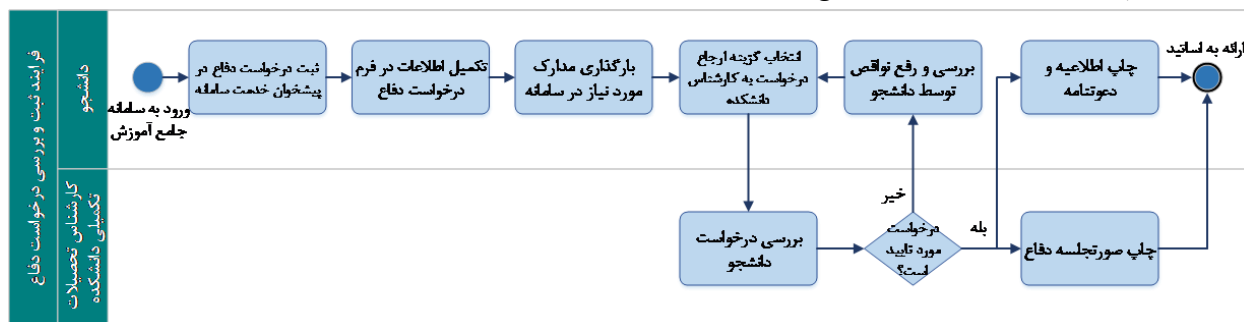
راهنمای تقاضای دفاع در ذیل تقدیم می گردد.

اداره آموزش دانشکده الهیات و معارف اسلامی

## راهنمای درخواست دفاع توسط دانشجو

این راهنما بمنظور تشریح فرایند ثبت درخواست دفاع در سامانه جامع آموزش تهیه و تدوین شده و در اختیار دانشجویان قرار گرفته است. دانشجویان گرامی به منظور دفاع از رساله‌ی دکتری و پایان‌نامه‌ی کارشناسی ارشد بایستی درخواست خود را بر اساس این فرایند ارسال و پیگیری نمایند. فرایند درخواست دفاع به صورت شماتیک در شکل ۱ نشان داده شده و به ترتیب در ادامه تشریح شده است.

شکل ۱- فلوچارت فرایند ثبت درخواست دفاع



شکل ۱- فلوچارت فرایند ثبت درخواست دفاع

<b>توجه</b>	<p>باید توجه داشت دانشجویانی مجاز به ثبت درخواست دفاع می‌باشند که دارای شرایط زیر باشند.</p> <ol style="list-style-type: none"> <li>۱. شماره و تاریخ نامه معافیت تحصیلی دانشجو در سیستم ثبت شده باشد.</li> <li>۲. برای دانشجویان مقطع کارشناسی ارشد، حداقل معدل کل مجاز برای ثبت دفاع، برابر ۱۴ باشد.</li> <li>۳. بدهی شهریه برای مقطع کارشناسی ارشد و دکتری تسویه شده باشد.</li> <li>۴. حداقل ۶ ماه از تاریخ تصویب پروپوزال گذشته باشد.</li> <li>۵. برای دانشجویان مقطع دکتری، حداقل ۷ ترم از تحصیل گذشته باشد.</li> <li>۶. تاییدیه تحصیلی مقطع قبلی در سیستم وجود داشته باشد.</li> </ol>
-------------	--

### ۱- ورود به سامانه

دانشجویان گرامی به منظور ثبت دفاعیه بایستی به سامانه جامع آموزش به آدرس [ems.ut.ac.ir](http://ems.ut.ac.ir) مراجعه کنند.

### ۲- ثبت درخواست از طریق پیشخوان خدمت سامانه جامع آموزش

دانشجویان گرامی برای ثبت درخواست دفاع، پس از ورود به سامانه جامع آموزش باید به سربرگ پیشخوان خدمت مراجعه کرده و گزینه درخواست دفاع را مطابق شکل ۲، انتخاب کنند.

پیشخوان خدمت

کاربر: ۸۴۵۶۱۷    تست تست

درخواست دفاع

جستجو    سوابق قبلی

زمان	موضوع	فرستنده	عملیات
شخصی (۱۰)			
کارت دانشجویی (۱)			
درخواست فارغ التحصیلی (تسویه حساب)			
درخواست بررسی مسائل آموزشی دانشجو (۵)			
ثبت نام اسلای			
ترمیم			
درخواست دفاع-تست			
تست-درخواست تصویب موضوع و اساتید فعالیتهای			
آموزشی-بزهشی			
تست-استفاده نقود			

شکل ۲- پیشخوان خدمت سامانه جامع آموزش، انتخاب گزینه درخواست دفاع

### ۳- تکمیل اطلاعات

در این گام از فرایند لازم است تا در ابتدا شماره فعالیت را انتخاب نمایید و دکمه جستجو را بزنید. سپس فیلدهای مورد نیاز را پر کرده و درخواست را ایجاد نمایید. اطلاعات مورد نیاز در فرم درخواست دفاع را وارد کرده و این فرم را تکمیل نمایید. این فرم در قالب شکل ۳ نمایش داده شده است.

درخواست دفاع

شماره دانشجو: ۱۲۳۴۵۶۷۸۹    تستی - ارشد تست

شماره فعالیت: ۹۸۵۲۴    عنوان تست دفاع

عنوان نائین

درس مرتبط: ۱۳۱    ۰۱    ۸۱    پایان نامه

پرویزال طرح

توضیحات

اساتید

داوران پیشنهادی

مشخصات دفاع

نوع درخواست: دفاع از پایان نامه/رساله

تاریخ: ۱۳۹۶/۱۱/۱۵    ساعت از: ۰۸:۰۰    تا: ۱۰:۰۰

شماره ساختمان: ۱۰    ساختمان آموزشی - اصلی

شماره کلاس: ۳۰۱    شماره کلاس: ۳۰۱

محل برگزاری

محل تست

اصلاح چکیده فارسی/نائین

چکیده فارسی

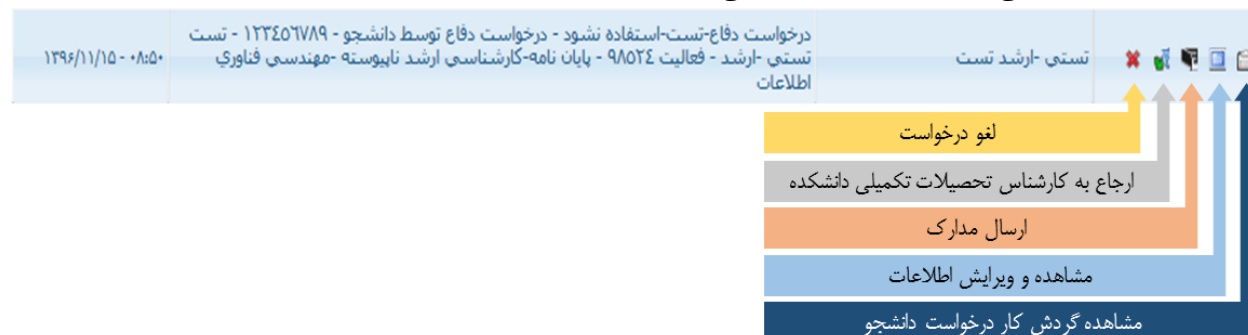
چکیده نائین

اصلاح    بررسی تغییرات    جستجو

شکل ۳- فرم درخواست دفاع

## ۴- بارگذاری مدارک و ارسال به کارشناس تحصیلات تکمیلی دانشکده

پس از تکمیل اطلاعات در مرحله قبل، صفحه جدیدی نشان داده می‌شود که درخواست دانشجو برای دفاع در آن ثبت شده است. این صفحه امکانات مختلفی را در اختیار دانشجو قرار می‌دهد که در شکل ۴ نشان داده شده است.



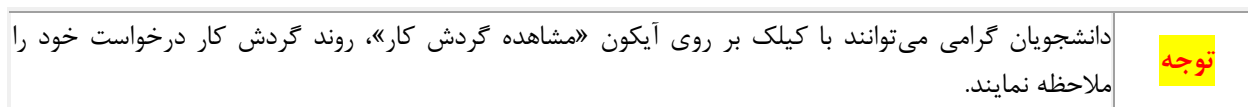
شکل ۴- امکانات و گزینه های در دسترس دانشجو

در این مرحله لازم است تا مدارک لازم برای دفاع توسط دانشجو در سامانه بارگذاری شود. برای این منظور بایستی مطابق با شکل ۴، گزینه ارسال مدارک را انتخاب کرده و پس از مشاهده صفحه ارسال و بارگذاری مدارک پرونده دانشجو (شکل ۵)، کلیه مدارک درخواستی را در سامانه بارگذاری نمایید. در صورتی که مدارک به درستی بارگذاری شده باشد، وضعیت مدارک درخواست شده از حالت «ارسال نشده»، به حالت «ارسال شده» تبدیل می‌گردد.



شکل ۵- ارسال و بارگذاری مدارک پرونده دانشجو

پس از بارگذاری مدارک، و بازگشت به صفحه قبل لازم است تا حتماً درخواست خود را جهت بررسی به کارشناس تحصیلات تکمیلی دانشکده ارجاع دهید. برای این منظور بایستی مطابق شکل ۴، گزینه ارجاع درخواست به کارشناس تحصیلات تکمیلی دانشکده را انتخاب نمود.



## ۵- چاپ دعوتنامه و اطلاعیه دفاع توسط دانشجو

چنانچه درخواست ارسال شده توسط دانشجو، مورد بررسی و تایید کارشناس مربوطه قرار گیرد، این درخواست مجدداً به دانشجو ارجاع داده شده و امکان چاپ اطلاعیه و دعوتنامه حضور اساتید در جلسه دفاع فراهم می‌شود که لازم است مطابق با شکل ۶ این فرمها را دریافت و نسخه چاپ شده آنها را جهت اطلاع رسانی به اساتید در اختیار ایشان قرار دهد.



## شکل ۶- چاپ اطلاعیه و دعوتنامه حضور اساتید در جلسه دفاع

شایان ذکر است تایید و یا عدم تایید درخواست توسط کارشناس، از طریق ارسال پیامک به اطلاع دانشجو خواهد رسید تا جهت انجام ادامه مراحل به پیشخوان خدمت سامانه جامع آموزش مراجعه نماید.

توجه

یک نمونه از فرم دعوتنامه اساتید در شکل ۷ قابل مشاهده می باشد.

بسمه تعالی

استاد ارجمند هشام فیلی با سلام و احترام،

ضمن تشکر و قدردانی از قبول راهنمایی پایان نامه کارشناسی ارشد **تست تستی -ارشد تحت عنوان: تستتتت دفاع** بدین وسیله از جنابعالی دعوت می شود که در جلسه دفاع از پایان نامه که ساعت ۰۸:۰۰ در تاریخ ۱۳۹۶/۱۱/۰۳ در محل ساختمان دلمپزشکی کلاس ساختمان اصلی-چهارم-کلاسهای دوره تخصصی -محل تست تشکیل می شود،حضور یابید. خواهشمند است نظر خود را در مورد پایان نامه این دانشجو با تکمیل فرم زیر اعلام فرمایید.لطفا نظرات مربوط به ساختار و کیفیت پایان نامه (ردیف های ۱ تا ۵) را هنگام مطالعه پایان نامه و قبل از شرکت در جلسه دفاعیه در فرم ضمیمه درج فرمایید و نمره مربوط به کیفیت دفاع (ردیف ۷و۶) نیز بلافاصله پس از برگزاری جلسه دفاعیه داده شود.

دکتر بانگ تجار لعلرایی

معاون پژوهشی و تحصیلات تکمیلی دانشکده دانشکده مهندسی برق و کامپیوتر

ارزیابی	عنوان	حداکثر نمره	نمره داور	ملاحظات
ساختار و کیفیت	۱- نحوه تنظیم و تدوین مطالب و رعایت قواعد نگارش	۱۰		
	۲- کیفیت جداول، منحنیها، شکلها و روابط ریاضی	۱۰		
	۳- چگونگی تدوین برنامه تحقیق و حل مناسب مسائل	۱۰		
پایان نامه	۴- کیفیت نتایج، تجزیه و تحلیل و مفه گذاری آنها	۲۵		
	۵- نحوه و میزان استفاده از منابع و به روز بودن آنها	۱۰		
کیفیت دفاع	۶- نحوه ارائه پایان نامه در جلسه دفاعیه و رعایت زمان دفاع	۱۵		
	۷- میزان تسلط دانشجو به موضوع و توانایی در پاسخ به سوالات	۲۰		
	نمره پایان نامه	۱۰۰		

اصلاحاتی که باید در نسخه نهایی پایان نامه انجام شود:

استاد ارزیابی کننده

تاریخ و امضاء

شکل ۷- دعوتنامه اساتید جهت شرکت در جلسه دفاع